

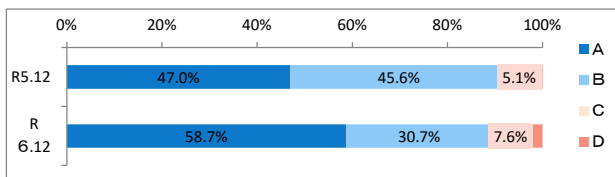
生徒アンケート <令和6年>

評価: A=そう思う B=ややそう思う C=ややそう思わない D=そう思わない

平均点数: A=4 B=3 C=2 D=1 で点数化したものを人数でわったもの

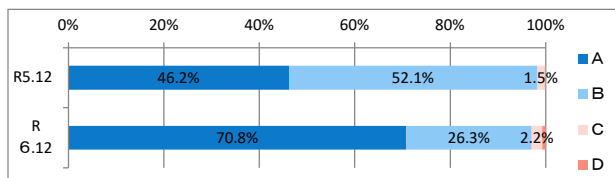
1 わたしは、学校が楽しい。

評価 年次	A	B	C	D	平均点数	肯定的回答	否定的回答
R5.12	47.0%	45.6%	5.1%	2.3%	3.4	92.6%	7.4%
R6.12	58.7%	30.7%	7.6%	2.9%	3.5	89.4%	10.5%



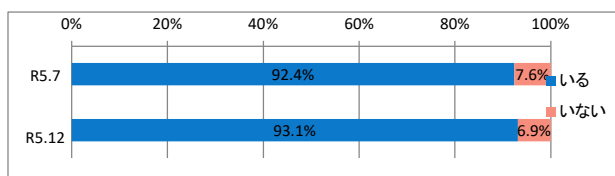
2 わたしは、学校のきまりを守っている。

評価 年次	A	B	C	D	平均点数	肯定的回答	否定的回答
R5.12	46.2%	52.1%	1.5%	0.2%	3.4	98.3%	1.7%
R6.12	70.8%	26.3%	2.2%	0.7%	3.7	97.1%	2.9%



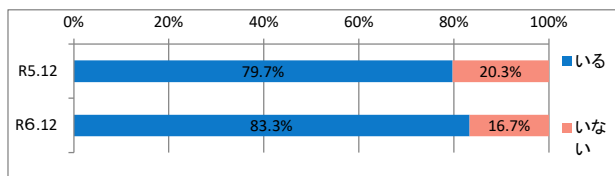
3 わたしには、困ったことがあったら相談できる友達がいる。

評価 年次	いる			いない	平均点数	肯定的回答	否定的回答
R5.12	92.4%	0.0%	0.0%	7.6%	3.8	92.4%	7.6%
R6.12	93.1%	0.0%	0.0%	6.9%	3.8	93.1%	6.9%



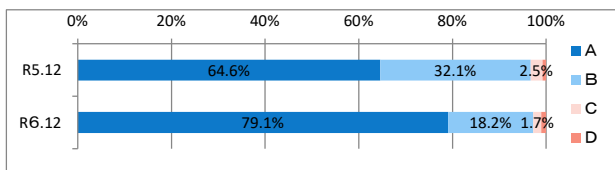
4 わたしには、困ったことがあったら相談できる先生がいる。

評価 年次	いる			いない	平均点数	肯定的回答	否定的回答
R5.12	79.7%	0.0%	0.0%	20.3%	3.4	79.7%	20.3%
R6.12	83.3%	0.0%	0.0%	16.7%	3.5	83.3%	16.7%



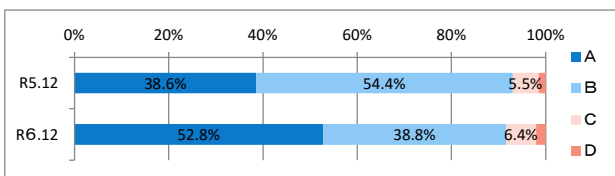
5 わたしは、係や当番などの仕事をやっている。

評価 年次	A	B	C	D	平均点数	肯定的回答	否定的回答
R5.12	64.6%	32.1%	2.5%	0.8%	3.6	96.7%	3.3%
R6.12	79.1%	18.2%	1.7%	1.0%	3.8	97.3%	2.7%



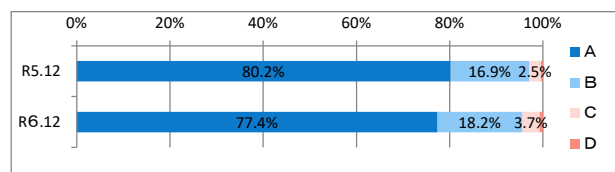
6 わたしは、無言で清掃をしている。

評価 年次	A	B	C	D	平均点数	肯定的回答	否定的回答
R5.12	38.6%	54.4%	5.5%	1.5%	3.3	93.0%	7.0%
R6.12	52.8%	38.8%	6.4%	2.0%	3.4	91.6%	8.4%



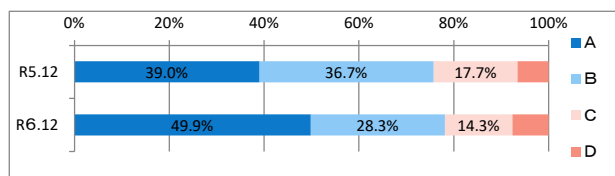
7 わたしは、げた箱のくつをそろえている。

評価 年次	A	B	C	D	平均点数	肯定的回答	否定的回答
R5.12	80.2%	16.9%	2.5%	0.4%	3.8	97.1%	2.9%
R6.12	77.4%	18.2%	3.7%	0.7%	3.7	95.6%	4.4%



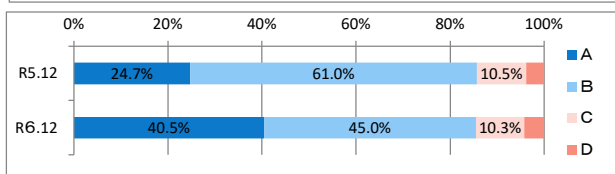
8 わたしは、家の人に学校の様子を話している。

評価 年次	A	B	C	D	平均点数	肯定的回答	否定的回答
R5.12	39.0%	36.7%	17.7%	6.5%	3.1	75.7%	24.2%
R6.12	49.9%	28.3%	14.3%	7.6%	3.2	78.2%	21.9%



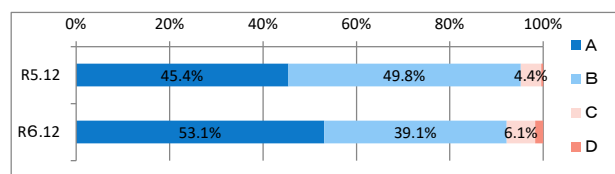
9 わたしは、学校の授業がわかる。

評価 年次	A	B	C	D	平均点数	肯定的回答	否定的回答
R5.12	24.7%	61.0%	10.5%	3.8%	3.1	85.7%	14.3%
R6.12	40.5%	45.0%	10.3%	4.2%	3.2	85.5%	14.5%



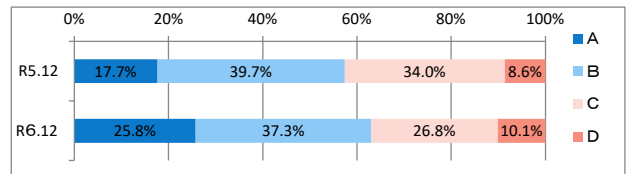
10 わたしは、自分の考えをもって他の人の話を聞いている。

評価 年次	A	B	C	D	平均点数	肯定的回答	否定的回答
R5.12	45.4%	49.8%	4.4%	0.4%	3.4	95.2%	4.8%
R6.12	53.1%	39.1%	6.1%	1.7%	3.4	92.2%	7.8%



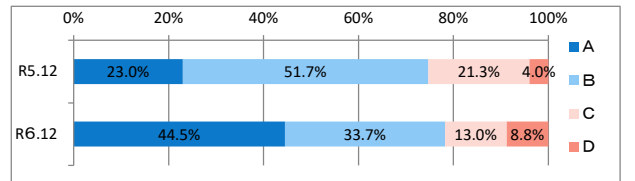
11 わたしは、授業中に自分の考えを伝えている。

学年	A	B	C	D	平均点数	肯定的回答	否定的回答
R5.12	17.7%	39.7%	34.0%	8.6%	2.7	57.4%	42.6%
R6.12	25.8%	37.3%	26.8%	10.1%	2.8	63.1%	36.9%



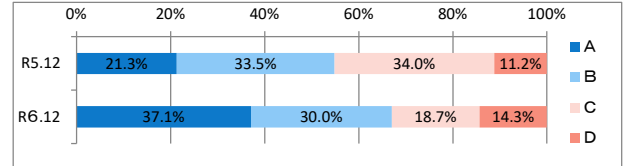
12 わたしは、家庭学習（宿題や自主学習、塾・家庭教師との勉強）をしている。

学年	A	B	C	D	平均点数	肯定的回答	否定的回答
R5.12	23.0%	51.7%	21.3%	4.0%	2.9	74.7%	25.3%
R6.12	44.5%	33.7%	13.0%	8.8%	3.1	78.2%	21.8%



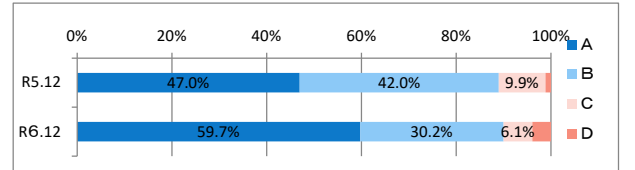
13 わたしは、読書をしている。

学年	A	B	C	D	平均点数	肯定的回答	否定的回答
R5.12	21.3%	33.5%	34.0%	11.2%	2.6	54.8%	45.2%
R6.12	37.1%	30.0%	18.7%	14.3%	2.9	67.1%	33.0%



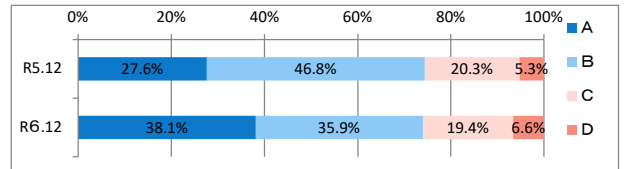
14 わたしは、自分からあいさつをしている。

学年	A	B	C	D	平均点数	肯定的回答	否定的回答
R5.12	47.0%	42.0%	9.9%	1.1%	3.4	89.0%	11.0%
R6.12	59.7%	30.2%	6.1%	3.9%	3.5	89.9%	10.0%



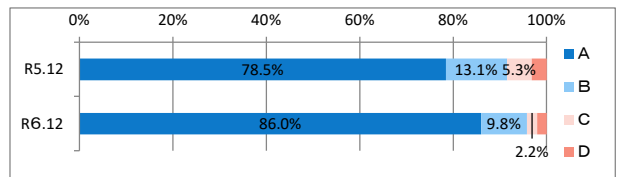
15 わたしは、早寝早起きをしている。

学年	A	B	C	D	平均点数	肯定的回答	否定的回答
R5.12	27.6%	46.8%	20.3%	5.3%	3.0	74.4%	25.6%
R6.12	38.1%	35.9%	19.4%	6.6%	3.1	74.0%	26.0%



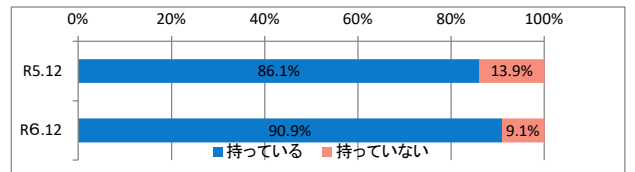
16 わたしは、朝ごはんを食べて登校している。

学年	A	B	C	D	平均点数	肯定的回答	否定的回答
R5.12	78.5%	13.1%	5.3%	3.2%	3.7	91.6%	8.5%
R6.12	86.0%	9.8%	2.2%	2.0%	3.8	95.8%	4.2%



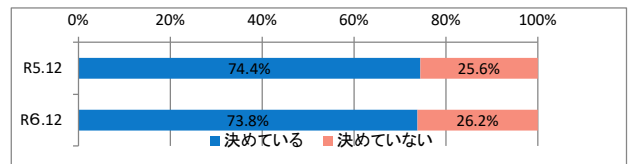
17 わたしは、自分の携帯電話・スマートフォンを持っている。

学年	持っている	持っていない	持っている人数	持っていない人数
R5.12	86.1%	13.9%	408	66
R6.12	90.9%	9.1%	370	37



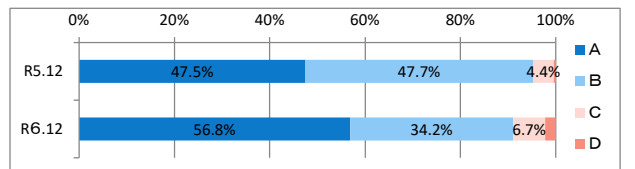
18 わたしの家庭内では、携帯電話・スマートフォン使用のルールがある。

学年	決めている	決めていない	決めている人数	決めていない人数
R5.12	74.4%	25.6%	314	108
R6.12	73.8%	26.2%	273	97



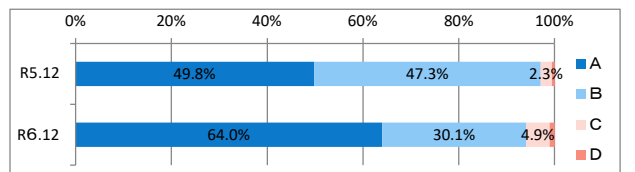
19 わたしは、自ら考え、主体的に行動している。（学校行事や部活動など）

学年	A	B	C	D	平均点数	肯定的回答	否定的回答
R5.12	47.5%	47.7%	4.4%	0.4%	3.4	95.2%	4.8%
R6.12	56.8%	34.2%	6.7%	2.2%	3.5	91.0%	8.9%



20 わたしは、自分と他者との違いを理解し、誰にでも公平に接している。

学年	A	B	C	D	平均点数	肯定的回答	否定的回答
R5.12	49.8%	47.3%	2.3%	0.6%	3.5	97.1%	2.9%
R6.12	64.0%	30.1%	4.9%	1.0%	3.6	94.1%	5.9%



21 わたしは、周りの人から努力したことを認められている。

学年	A	B	C	D	平均点数	肯定的回答	否定的回答
R5.12	19.6%	66.4%	11.9%	2.2%	3.0	86.0%	14.1%
R6.12	36.1%	45.9%	13.3%	4.7%	3.1	82.0%	18.0%

