

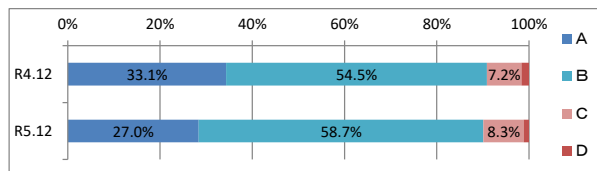
# 保護者評価シート <令和5年>

評価: A=そう思う B=ややそう思う C=ややそう思わない D=そう思わない

平均点数: A=4 B=3 C=2 D=1 で点数化したものを人数でわったもの

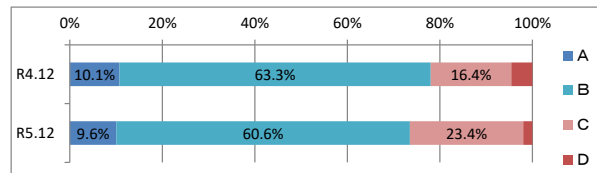
## 1 お子さんにとって、学校は楽しいところだと思いますか。

学年	A	B	C	D	平均点数	肯定的回答	否定的回答
R4.12	33.1%	54.5%	7.2%	1.6%	3.1	87.6%	8.8%
R5.12	27.0%	58.7%	8.3%	1.1%	3.0	85.7%	9.4%



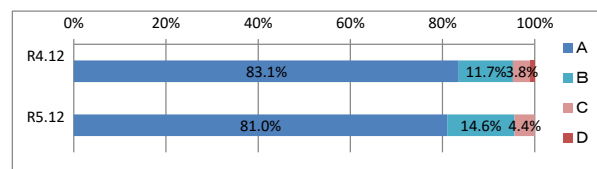
## 2 お子さんは、授業の内容が分かっていると思いますか。

学年	A	B	C	D	平均点数	肯定的回答	否定的回答
R4.12	10.1%	63.3%	16.4%	4.3%	2.7	73.4%	20.7%
R5.12	9.6%	60.6%	23.4%	1.9%	2.7	70.2%	25.3%



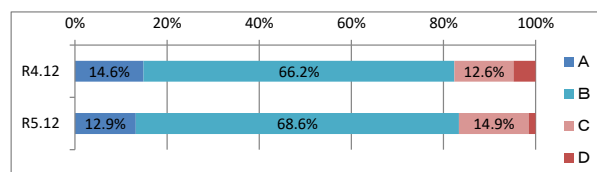
## 3 お子さんは、朝ごはんを食べて登校していますか。

学年	A	B	C	D	平均点数	肯定的回答	否定的回答
R4.12	83.1%	11.7%	3.8%	0.9%	3.8	94.8%	4.7%
R5.12	81.0%	14.6%	4.4%	0.0%	3.8	95.6%	4.4%



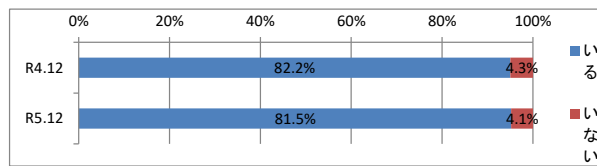
## 4 お子さんは、家庭学習(宿題や塾・家庭教師との勉強を含む)をしていますか。

学年	A	B	C	D	平均点数	肯定的回答	否定的回答
R4.12	14.6%	66.2%	12.6%	4.7%	2.9	80.8%	17.3%
R5.12	12.9%	68.6%	14.9%	1.4%	2.9	81.5%	16.3%



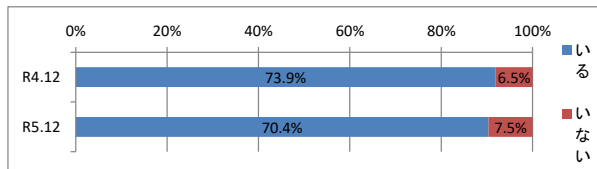
## 5 お子さんには、困ったことがあった時に相談などのできる友だちがいますか。

学年	いる	いない	平均点数	肯定的回答	否定的回答
R4.12	82.2%	4.3%	3.3	82.2%	4.3%
R5.12	81.5%	4.1%	3.3	81.5%	4.1%



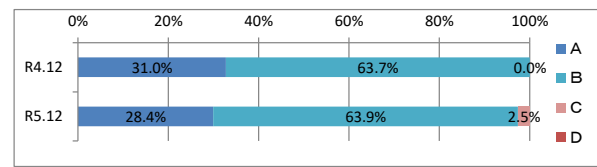
## 6 学校には、お子さんのことで相談できる先生がいますか。

学年	いる	いない	平均点数	肯定的回答	否定的回答
R4.12	73.9%	6.5%	3.0	73.9%	6.5%
R5.12	70.4%	7.5%	2.9	70.4%	7.5%



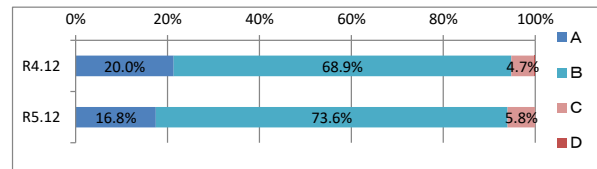
## 7 授業参観や学園祭などの学校行事は、お子さんの様子を知る機会となっていますか。

学年	A	B	C	D	平均点数	肯定的回答	否定的回答
R4.12	31.0%	63.7%	0.0%	0.0%	3.2	94.7%	0.0%
R5.12	28.4%	63.9%	2.5%	0.0%	3.1	92.3%	2.5%



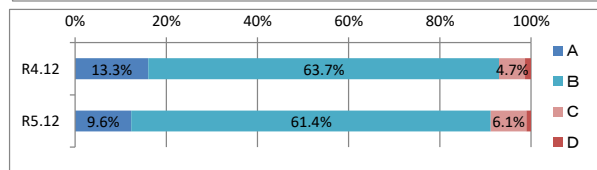
## 8 学校(学年・学級)だよりやホームページから教育活動の様子を知ることができますか。

学年	A	B	C	D	平均点数	肯定的回答	否定的回答
R4.12	20.0%	68.9%	4.7%	0.2%	3.0	88.9%	4.9%
R5.12	16.8%	73.6%	5.8%	0.0%	3.0	90.4%	5.8%



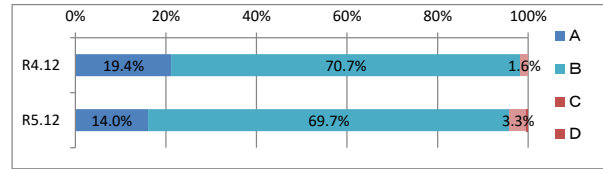
## 9 学校は、保護者・地域住民からの声に耳を傾けていますか。

学年	A	B	C	D	平均点数	肯定的回答	否定的回答
R4.12	13.3%	63.7%	4.7%	1.1%	2.5	77.0%	5.8%
R5.12	9.6%	61.4%	6.1%	0.8%	2.4	71.0%	6.9%



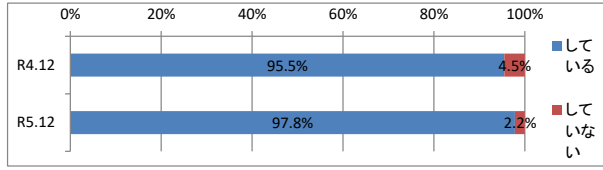
10 学校には教育活動に適した施設・設備が整っていますか。

年度 年月	A	B	C	D	平均点数	肯定的回答	否定的回答
R4.12	19.4%	70.7%	1.6%	0.0%	2.9	90.1%	1.6%
R5.12	14.0%	69.7%	3.3%	0.3%	2.7	83.7%	3.6%



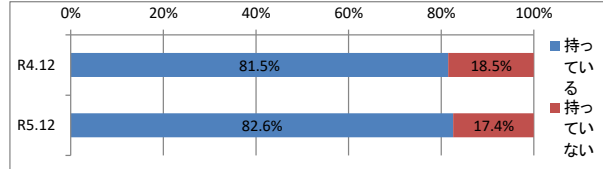
11 ご家庭では、家族で互いにあいさつをするようにしていますか。

年度 年月	している	していない	平均点数	肯定的回答	否定的回答
R4.12	95.5%	4.5%	3.9	95.5%	4.5%
R5.12	97.8%	2.2%	3.9	97.8%	2.2%



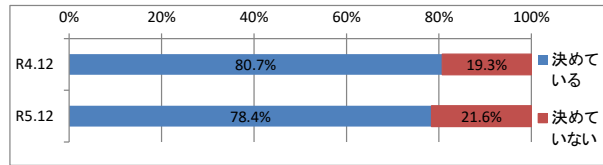
12 お子さんは自分の携帯電話・スマートフォンを持っていますか。(「持っている」と答えた御家庭は③へ)

年度 年月	持っている	持っていない
R4.12	81.5%	18.5%
R5.12	82.6%	17.4%



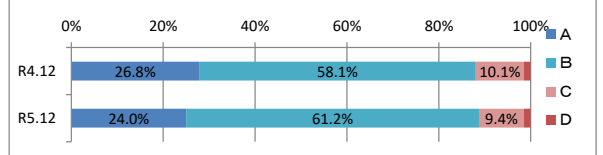
13 携帯電話を持たせている場合、お子さんと使い方についてルールを決めていますか。

年度 年月	決めている	決めていない
R4.12	80.7%	19.3%
R5.12	78.4%	21.6%



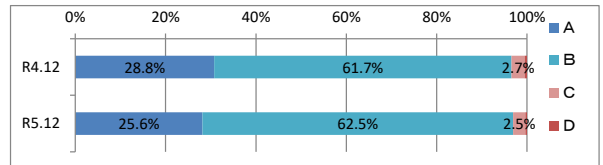
14 お子さんは自ら考え、主体的に行動していますか。(学校行事や部活動など)

年度 年月	A	B	C	D	平均点数	肯定的回答	否定的回答
R4.12	26.8%	58.1%	10.1%	1.4%	3.0	84.9%	11.5%
R5.12	24.0%	61.2%	9.4%	1.4%	3.0	85.2%	10.8%



15 お子さんは自分と他者の違いを理解して、誰にでも公平に接していますか。

年度 年月	A	B	C	D	平均点数	肯定的回答	否定的回答
R4.12	28.8%	61.7%	2.7%	0.5%	3.1	90.5%	3.2%
R5.12	25.6%	62.5%	2.5%	0.3%	3.0	88.1%	2.8%



16 学校は、お子さんの努力したことを認め、適切に評価していると思いますか。

年度 年月	A	B	C	D	平均点数	肯定的回答	否定的回答
R4.12	19.6%	66.0%	2.0%	0.9%	2.8	85.6%	2.9%
R5.12	13.5%	70.5%	4.7%	0.6%	2.8	84.0%	5.3%

