

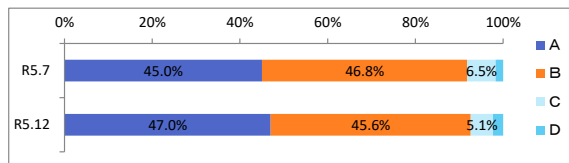
生徒アンケート <令和5年 後期>

評価: A=そう思う B=ややそう思う C=ややそう思わない D=そう思わない

平均点数: A=4 B=3 C=2 D=1 で点数化したものを人数でわったもの

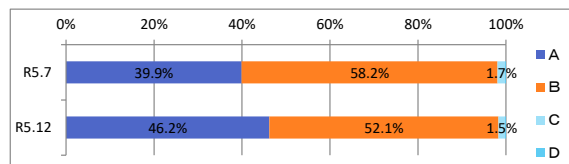
1 わたしは、学校が楽しい。

| 学年 | A | B | C | D | 平均点数 | 肯定的回答 | 否定的回答 |
|-------|-------|-------|------|------|------|-------|-------|
| R5.7 | 45.0% | 46.8% | 6.5% | 1.7% | 3.4 | 91.8% | 8.2% |
| R5.12 | 47.0% | 45.6% | 5.1% | 2.3% | 3.4 | 92.6% | 7.4% |



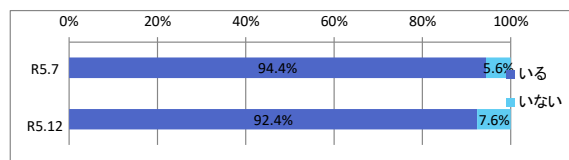
2 わたしは、学校のきまりを守っている。

| 学年 | A | B | C | D | 平均点数 | 肯定的回答 | 否定的回答 |
|-------|-------|-------|------|------|------|-------|-------|
| R5.7 | 39.9% | 58.2% | 1.7% | 0.2% | 3.4 | 98.1% | 1.9% |
| R5.12 | 46.2% | 52.1% | 1.5% | 0.2% | 3.4 | 98.3% | 1.7% |



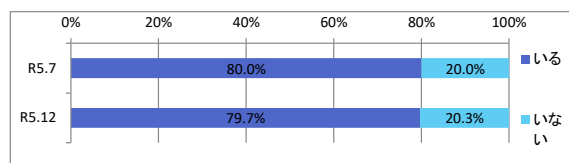
3 わたしには、困ったことがあったら相談できる友達がいる。

| 学年 | いる | いない | 平均点数 | 肯定的回答 | 否定的回答 |
|-------|-------|------|------|-------|-------|
| R5.7 | 94.4% | 5.6% | 3.8 | 94.4% | 5.6% |
| R5.12 | 92.4% | 7.6% | 3.8 | 92.4% | 7.6% |



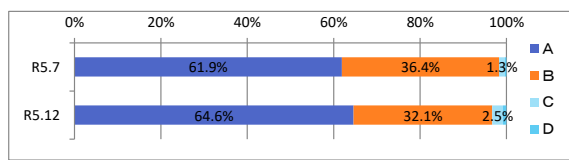
4 わたしには、困ったことがあったら相談できる先生がいる。

| 学年 | いる | いない | 平均点数 | 肯定的回答 | 否定的回答 |
|-------|-------|-------|------|-------|-------|
| R5.7 | 80.0% | 20.0% | 3.4 | 80.0% | 20.0% |
| R5.12 | 79.7% | 20.3% | 3.4 | 79.7% | 20.3% |



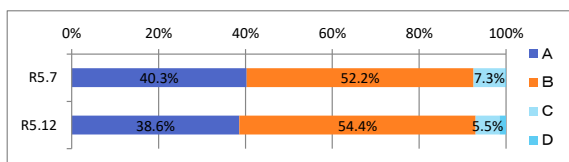
5 わたしは、係や当番などの仕事をやっている。

| 学年 | A | B | C | D | 平均点数 | 肯定的回答 | 否定的回答 |
|-------|-------|-------|------|------|------|-------|-------|
| R5.7 | 61.9% | 36.4% | 1.3% | 0.4% | 3.6 | 98.3% | 1.7% |
| R5.12 | 64.6% | 32.1% | 2.5% | 0.8% | 3.6 | 96.7% | 3.3% |



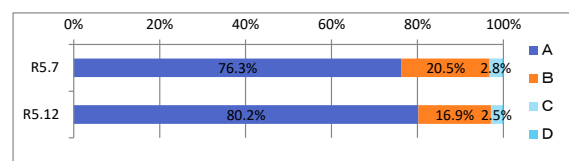
6 わたしは、無言で清掃をしている。

| 学年 | A | B | C | D | 平均点数 | 肯定的回答 | 否定的回答 |
|-------|-------|-------|------|------|------|-------|-------|
| R5.7 | 40.3% | 52.2% | 7.3% | 0.2% | 3.3 | 92.5% | 7.5% |
| R5.12 | 38.6% | 54.4% | 5.5% | 1.5% | 3.3 | 93.0% | 7.0% |



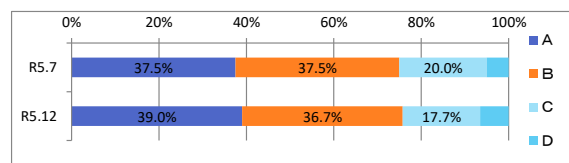
7 わたしは、げた箱のくつをそろえている。

| 学年 | A | B | C | D | 平均点数 | 肯定的回答 | 否定的回答 |
|-------|-------|-------|------|------|------|-------|-------|
| R5.7 | 76.3% | 20.5% | 2.8% | 0.4% | 3.7 | 96.8% | 3.2% |
| R5.12 | 80.2% | 16.9% | 2.5% | 0.4% | 3.8 | 97.1% | 2.9% |



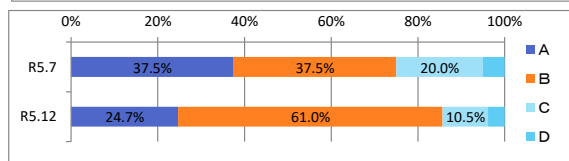
8 わたしは、家の人に学校の様子を話している。

| 学年 | A | B | C | D | 平均点数 | 肯定的回答 | 否定的回答 |
|-------|-------|-------|-------|------|------|-------|-------|
| R5.7 | 37.5% | 37.5% | 20.0% | 5.0% | 3.1 | 75.0% | 25.0% |
| R5.12 | 39.0% | 36.7% | 17.7% | 6.5% | 3.1 | 75.7% | 24.2% |



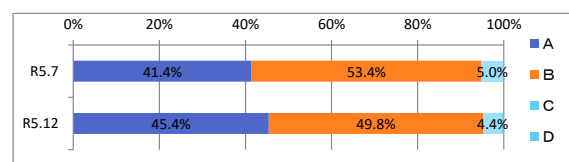
9 わたしは、学校の授業がわかる。

| 学年 | A | B | C | D | 平均点数 | 肯定的回答 | 否定的回答 |
|-------|-------|-------|-------|------|------|-------|-------|
| R5.7 | 37.5% | 37.5% | 20.0% | 5.0% | 3.1 | 75.0% | 25.0% |
| R5.12 | 24.7% | 61.0% | 10.5% | 3.8% | 3.1 | 85.7% | 14.3% |



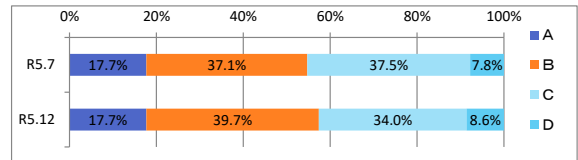
10 わたしは、自分の考えをもって他の人の話を聞いている。

| 学年 | A | B | C | D | 平均点数 | 肯定的回答 | 否定的回答 |
|-------|-------|-------|------|------|------|-------|-------|
| R5.7 | 41.4% | 53.4% | 5.0% | 0.2% | 3.4 | 94.8% | 5.2% |
| R5.12 | 45.4% | 49.8% | 4.4% | 0.4% | 3.4 | 95.2% | 4.8% |



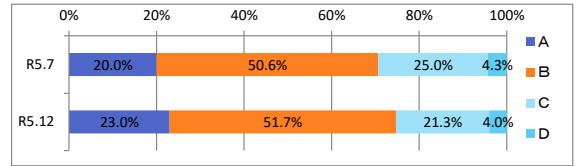
11 わたしは、授業中に自分の考えを伝えている。

| 学年 | A | B | C | D | 平均点数 | 肯定的回答 | 否定的回答 |
|-------|-------|-------|-------|------|------|-------|-------|
| R5.7 | 17.7% | 37.1% | 37.5% | 7.8% | 2.6 | 54.8% | 45.3% |
| R5.12 | 17.7% | 39.7% | 34.0% | 8.6% | 2.7 | 57.4% | 42.6% |



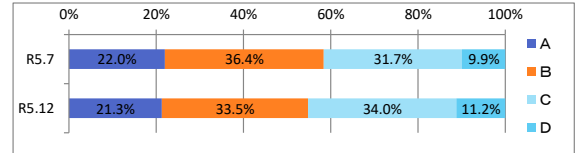
12 わたしは、家庭学習（宿題や自主学習、塾・家庭教師との勉強）をしている。

| 学年 | A | B | C | D | 平均点数 | 肯定的回答 | 否定的回答 |
|-------|-------|-------|-------|------|------|-------|-------|
| R5.7 | 20.0% | 50.6% | 25.0% | 4.3% | 2.9 | 70.6% | 29.3% |
| R5.12 | 23.0% | 51.7% | 21.3% | 4.0% | 2.9 | 74.7% | 25.3% |



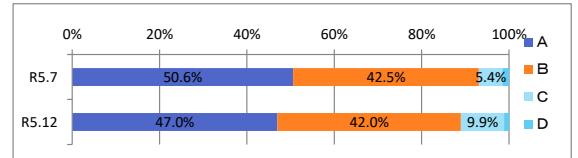
13 わたしは、読書をしている。

| 学年 | A | B | C | D | 平均点数 | 肯定的回答 | 否定的回答 |
|-------|-------|-------|-------|-------|------|-------|-------|
| R5.7 | 22.0% | 36.4% | 31.7% | 9.9% | 2.7 | 58.4% | 41.6% |
| R5.12 | 21.3% | 33.5% | 34.0% | 11.2% | 2.6 | 54.8% | 45.2% |



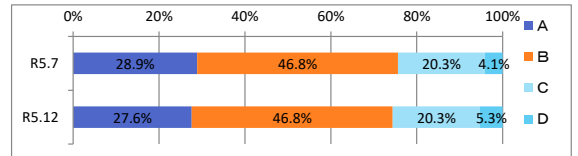
14 わたしは、自分からあいさつをしている。

| 学年 | A | B | C | D | 平均点数 | 肯定的回答 | 否定的回答 |
|-------|-------|-------|------|------|------|-------|-------|
| R5.7 | 50.6% | 42.5% | 5.4% | 1.5% | 3.4 | 93.1% | 6.9% |
| R5.12 | 47.0% | 42.0% | 9.9% | 1.1% | 3.4 | 89.0% | 11.0% |



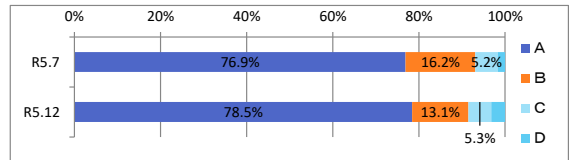
15 わたしは、早寝早起きをしている。

| 学年 | A | B | C | D | 平均点数 | 肯定的回答 | 否定的回答 |
|-------|-------|-------|-------|------|------|-------|-------|
| R5.7 | 28.9% | 46.8% | 20.3% | 4.1% | 3.0 | 75.7% | 24.4% |
| R5.12 | 27.6% | 46.8% | 20.3% | 5.3% | 3.0 | 74.4% | 25.6% |



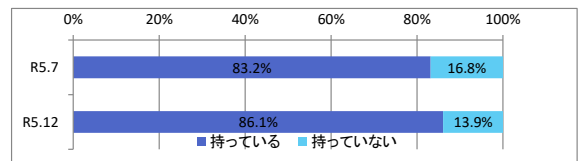
16 わたしは、朝ごはんを食べて登校している。

| 学年 | A | B | C | D | 平均点数 | 肯定的回答 | 否定的回答 |
|-------|-------|-------|------|------|------|-------|-------|
| R5.7 | 76.9% | 16.2% | 5.2% | 1.7% | 3.7 | 93.1% | 6.9% |
| R5.12 | 78.5% | 13.1% | 5.3% | 3.2% | 3.7 | 91.6% | 8.5% |



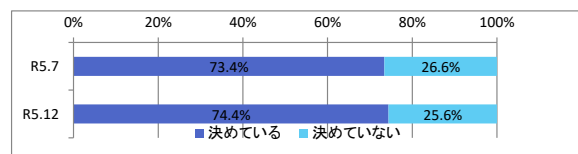
17 わたしは、自分の携帯電話・スマートフォンを持っている。

| 学年 | 持っている | 持っていない | 持っている人数 | 持っていない人数 |
|-------|-------|--------|---------|----------|
| R5.7 | 83.2% | 16.8% | 386 | 78 |
| R5.12 | 86.1% | 13.9% | 408 | 66 |



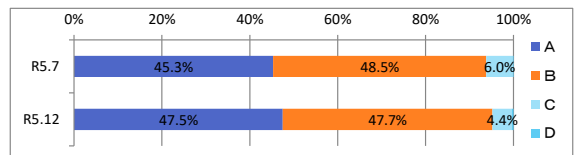
18 わたしの家庭内では、携帯電話・スマートフォン使用のルールがある。

| 学年 | 決めている | 決めていない | 決めている人数 | 決めていない人数 |
|-------|-------|--------|---------|----------|
| R5.7 | 73.4% | 26.6% | 295 | 107 |
| R5.12 | 74.4% | 25.6% | 314 | 108 |



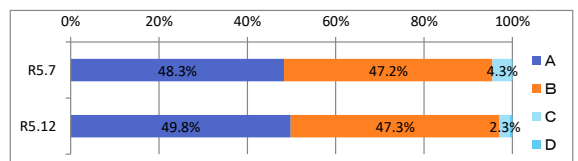
19 わたしは、自ら考え、主体的に行動している。(学校行事や部活動など)

| 学年 | A | B | C | D | 平均点数 | 肯定的回答 | 否定的回答 |
|-------|-------|-------|------|------|------|-------|-------|
| R5.7 | 45.3% | 48.5% | 6.0% | 0.2% | 3.4 | 93.8% | 6.2% |
| R5.12 | 47.5% | 47.7% | 4.4% | 0.4% | 3.4 | 95.2% | 4.8% |



20 わたしは、自分と他者との違いを理解し、誰にでも公平に接している。

| 学年 | A | B | C | D | 平均点数 | 肯定的回答 | 否定的回答 |
|-------|-------|-------|------|------|------|-------|-------|
| R5.7 | 48.3% | 47.2% | 4.3% | 0.2% | 3.4 | 95.5% | 4.5% |
| R5.12 | 49.8% | 47.3% | 2.3% | 0.6% | 3.5 | 97.1% | 2.9% |



21 わたしは、周りの人から努力したことを認められている。

| 学年 | A | B | C | D | 平均点数 | 肯定的回答 | 否定的回答 |
|-------|-------|-------|-------|------|------|-------|-------|
| R5.7 | 19.6% | 66.4% | 11.9% | 2.2% | 3.0 | 86.0% | 14.1% |
| R5.12 | 19.6% | 66.4% | 11.9% | 2.2% | 3.0 | 86.0% | 14.1% |

